


# Mutina

## Mattonelle Margherita by Nathalie Du Pasquier



IT

Informazioni generali  
Consigli di posa e manutenzione  
Colori  
Specifiche tecniche  
Imballo





## Informazioni generali

collezione	Mattonelle Margherita
design	Nathalie Du Pasquier, 2020
produzione	Industriale
materiale	Gres porcellanato smaltato
spessore	10 mm
formato nominale	Margherita Patterns, Margherita Plain Colors 20,5-20,5 cm (8"-8") Margherita Half 20,5-10,1 cm (8"-4")
specifiche	- 6 colori di base in 20,5-20,5 cm - 27 pattern grafici in 20,5-20,5 cm - 8 half in 10,1-20,5 cm - superficie semi-lucida e satinata
anti-slip	Un trattamento speciale anti-slip è disponibile su richiesta
premi	Interior Design Magazine's Best of Year Awards 2021 nella categoria Tile + Stone Flooring
brevetti	Modello depositato n° 008171615-0001/0067 - data di deposito: 30.09.2020
categoria	Bla UNI EN 14411 (GL)



20,5-20,5 cm  
8"-8"



20,5-10,1 cm  
8"-4"

## Consigli di posa e manutenzione

destinazione d'uso	Pavimento, rivestimento - interno, esterno.
consigli di posa	Per realizzare una buona armonia dei toni della posa in opera, si consiglia di prelevare il materiale alternativamente da più scatole.
collante consigliato	Colla per gres porcellanato.
fuga consigliata	2 mm.
stucco consigliato	Stucco cementizio / stucco epossidico.
consigli di pulizia fine cantiere	STUCCO CEMENTIZIO: Acido tamponato (es. DETERDEK PRO di FILA, o similari). Bagnare il pavimento con acqua, diluire il prodotto 1:5 con acqua e versare sul pavimento. Aspettare 2 o 3 minuti poi utilizzare scotch brite bianco e risciacquare bene con acqua pulita. STUCCO EPOSSIDICO: Detergente alcalino (es. FILA CR10 o similari). FILA CR10: da applicare puro, lasciare agire circa 30 minuti e utilizzare lo scotch brite verde. SILICONE: Solvente per silicone (es. FILA ZERO SIL) da versare puro direttamente sulla macchia, attendere 20 minuti e sempre con l'utilizzo di scotch brite rimuovere l'alone. PITTURA: Di solito si toglie con acqua, ma se sono state utilizzate delle pitture in resina o smalti particolari, meglio chiedere alla ditta produttrice del colore quale sia il solvente più adatto. RUGGINE: Smacchiatore rimuovi ruggine (es. FILA NO RUST.) Applicare il prodotto sulla macchia, lasciare agire 15 minuti circa, asportare il residuo e sciacquare accuratamente.
pulizia generale (piastrelle posate)	Consigliamo l'utilizzo di un detergente neutro diluito in acqua. Evitare l'uso di prodotti acidi o alcalini, cere e/o impregnanti. Durante la pulizia ordinaria si consiglia di utilizzare il meno possibile quanto di più abrasivo (come pagliette e spugne di ferro o acciaio). Questa raccomandazione deve essere rispettata rigorosamente nel caso di piastrelle con una finitura superficiale lucida poiché sono più suscettibili al rischio di graffi, perdita di lucentezza, ecc. In caso di sporco pesante o superfici particolarmente ruvide, utilizzare un detergente alcalino e risciacquare dopo il lavaggio. Per grandi superfici si consiglia l'uso di una macchina lavapavimenti. Durante le procedure di pulizia quotidiane, è necessario ricordare che alcuni tipi di sporco (polvere, sabbia) aumentano l'effetto abrasivo del traffico pedonale. Pertanto si consiglia di posizionare un tappetino all'ingresso.
calibro (misura reale)	20,5x20,5 : cal 1 : da 203,6x203,6 a 205x205 - cal 0 : da 202,1x202,1 a 203,5x203,5 20,5x10,1 : cal 1 : da 101,2x203,6 a 101,2x205 - cal 0 : da 100,4x202,1 a 100,4x203,5 (il calibre dipende dal lotto di produzione, si raccomanda di chiedere in anticipo)

# Colori

## 27 PATTERNS 20,5X20,5 CM



Square Blue




Square Green



Square Black



Square Orange



Square Terracotta



Double Blue




Double White




Double Red




Cones



Star



Petals



Corners



Scheme



Point



Rhombus White



Rhombus Black



Flower Green



Flower Black




Kite White



Kite Black



Spring Terracotta



Spring Pink



Black Green



Black Terracotta



Line



Stripes




Signs

## 6 PLAIN COLORS 20,5X20,5 CM



Marghe White



Marghe Black



Marghe Terracotta



Marghe Green




Marghe Blue



Marghe Light Blue

## 8 HALF 10,1X20,5 CM



Marghe Half White




Marghe Half Black



Frame Black



Frame Terracotta



Street



Wires



Parallel Black



Parallel Orange

Per informazioni sulle fughe disponibili, contattare l'ufficio commerciale

## Specifiche tecniche

NORMA	CARATTERISTICHE	VALORE PRESCRITTO	MATTONELLE MARGHERITA
ISO 10545/3	assorbimento d'acqua	< 0,5%	0,06%
ISO 10545/4	resistenza a flessione e forza di rottura	Sp> 7,5 min 1300	resiste
ISO 10545/9	resistenza agli sbalzi termici	nessuna alterazione visibile	invariato
ISO 10545/12	resistenza al gelo	nessuna alterazione visibile	invariato
ISO 10545/13	resistenza agli acidi e basi (bassa e alta concentrazione)	classe B min	A
ISO 10545/14	resistenza alle macchie	classe 3 min	classe 5
DIN 51130-04	resistenza allo scivolamento	-	R11 antislip
DIN51097-04	resistenza allo scivolamento	-	B antislip
DCOF	resistenza allo scivolamento	-	0,85 antislip
Pendulum BS 7976-2:2002/A1:2013		-	62 dry antislip 52 wet antislip
LEED 4.1		-	20% materiale riciclato
Robinson Test		-	uso pesante
VOC Emission			disponibile su richiesta
Declaration of Contents			disponibile su richiesta
EPD			disponibile su richiesta
SDS			disponibile su richiesta
BPD3			disponibile su richiesta
HPD			disponibile su richiesta

## Imballo

FORMATO	PZ-MQ	PZ-SCAT	MQ-SCAT	SCAT-PAL	KG-SCAT	KG-PAL	MQ-PAL
20,5-20,5 cm	23,88	16	0,67	48	14,20	681,60	32,16
10,1-20,5 cm	47,76	32	0,67	48	14,20	681,60	32,16