


Mutina

Punto

by Ronan & Erwan Bouroullec



IT


Informazioni generali

Consigli di posa e manutenzione

Colori

Specifiche tecniche

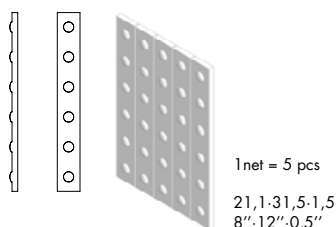
Imballo



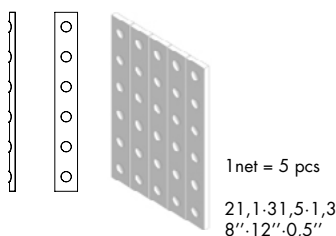
Informazioni generali

collezione	Punto
design	Ronan & Erwan Bouroullec, 2021
produzione	Industriale
materiale	Impasto pressato smaltato
spessore	Punto Down 13 mm – Punto Up 15 mm
formato nominale	Punto Down: 5 pz 31,5-4-1,3 cm (12''· 1,6''· 0,5'') su rete: 21,1-31,5 cm (8''· 12'') Punto Up: 5 pz 31,5-4-1,5 cm (12''· 1,6''· 0,5'') su rete: 21,1-31,5 cm (8''· 12'')
specifiche	– 2 texture: up e down – 5 colori opachi: white, grey, red, blue, green – 3 colori lucidi: blanc, gris, rose – 2 colori lucidi con craquelé: vert e brun
uso	Rivestimento – interno
premi	Best of Year 2022
categoria	BIII UNI EN 14411 GL
brevetti	Modello depositato n° 009069826 – 001/0008 – data di deposito: 27/06/2022

PUNTO UP



PUNTO DOWN



Consigli di posa e manutenzione

destinazione d'uso	Rivestimento – interno
consigli di posa	Posare su pareti asciutte e perfettamente piane.
collante consigliato	Colla per gres NON RAPIDA per facilitare la sistemazione dei fogli.
fuga consigliata	Sistemare i fogli rispettando la stessa fuga esistente all'interno del foglio.
stucco consigliato	STUCCO CEMENTIZIO A GRANA FINE: Stuccare 0,5 mq per volta e lavare bene con acqua pulita. Rimuovere bene i residui di stucco prima che essicchi completamente. STUCCO EPOSSIDICO: Stuccare 0,5 mq per volta e lavare bene con acqua pulita. Rimuovere bene i residui di stucco prima che essicchi completamente. Non utilizzare per Punto Vert e Punto Brun.
consigli di pulizia fine cantiere	– Punto Vert e Punto Brun: non utilizzare detergenti abrasivi / non utilizzare prodotti acidi o alcalini. / Craquelé è un tipo di ceramica smaltata caratterizzata da microfessure sulla superficie, volutamente create come finitura distintiva. Questo particolare processo rende il materiale sensibile agli acidi. Per la manutenzione ordinaria, sono da evitare prodotti anticalcare, perché possono opacizzare la superficie. Si prega di procedere come segue: 1. Trattamento prefughe con FILA MP90, antimacchia a base solvente. 2. Stuccatura con malta cementizia, possibilmente non stuccare in contrasto 3. Pulizia a fine posa con detergente FILA CLEANER PRO, detergente neutro, diluire il prodotto in rapporto 1:30 4. Pulizia finale con FILA MP90 – Punto Matt e Glossy: non utilizzare detergenti abrasivi, soprattutto per finiture lucide. STUCCO CEMENTIZIO A GRANA FINE: Acido tamponato (es. Deterdek di FILA, Deltaplus di KERAKOLL o simili). Bagnare il pavimento con acqua, diluire il prodotto 1:5 con acqua e versarlo sul pavimento. Attendere 5 minuti, quindi utilizzare uno scotch brite bianco e risciacquare bene con acqua pulita. STUCCO EPOSSIDICO: Alcalino detersivo (es. Fugasoap di KERAKOLL, PS/87 di FILA). Bagnare il pavimento con acqua, diluire il prodotto 1:5 con acqua e versarlo sul pavimento. Aspettare 5 minuti quindi utilizzare uno scotch brite pad bianco e risciacquare bene con acqua pulita. SILICONE: Solvente per silicone (es. Remosil). Versalo direttamente sulla macchia, aspettare per 1-2 minuti e rimuovere il segno con lo scotch brite. VERNICE: Solitamente si rimuove con acqua, ma se sono state utilizzate pitture a base di resine o smalti particolari, è consigliato chiedere al produttore quale solvente sia più adatto.
pulizia generale (piastrelle posate)	Punto Vert e Punto Brun: non utilizzare detergenti abrasivi / non utilizzare prodotti acidi o alcalini. Per la manutenzione ordinaria, i prodotti anticalcare sono da evitare, perché possono opacizzare la superficie. Punto Matt e Glossy non utilizzare detergenti abrasivi, in particolare per la finitura lucida.
calibro (misura reale)	–

Colori

GLOSSY




Up Blanc



Down Blanc



Up Gris



Down Gris



Up Brun



Down Brun




Up Vert



Down Vert



Up Rose



Down Rose

Per informazioni sulle fughe disponibili, contattare l'ufficio commerciale

Colori


MATT




Up White



Down White




Up Grey



Down Grey



Up Red



Down Red



Up Blue



Down Blue



Up Green



Down Green

Per informazioni sulle fughe disponibili, contattare l'ufficio commerciale

Specifiche tecniche

NORMA	CARATTERISTICHE	VALORE PRESCRITTO	PUNTO
ISO 10545/3	assorbimento d'acqua	x >10%	17,0%
ISO 10545/4	resistenza a flessione e forza di rottura	Sp > 7,5 min 600	conforme
ISO 10545/9	resistenza agli sbalzi termici	nessuna alterazione visibile	invariato
ISO 10545/11	resistenza al cavillo	nessuna alterazione visibile	invariato
ISO 10545/13	resistenza agli acidi e basi	min B	A – B
ISO 10545/14	resistenza alle macchie	classe 3	classe 5
LEED CERTIFICATION 4.1			64% materiale riciclato
VOC Emission			disponibile su richiesta
Declaration of Contents			disponibile su richiesta
SDS			disponibile su richiesta
BPD3			disponibile su richiesta
HPD			disponibile su richiesta

Imballo

FORMATO	PZ-MQ	PZ-SCAT	MQ-SCAT	SCAT-PAL	KG-SCAT	KG-PAL	MQ-PAL
punto down 21,1-31,5-1,3	15	12	0,79	63	15	945	49,77
punto up 21,1-31,5-1,5	15	12	0,79	60	15	900	47,40